

Ecojente

エコジェント

洗浄

除菌

防臭

「エコジェント」は油を石鹼水にする特殊な洗浄剤です。
 グリストラップのお困り事をスッキリ解決します。
 ランニングコストが安く、誰でも簡単にラクラクおそうじ出来ます。
 気になるニオイの発生を抑えます。
 パイプのつまりを防止し排水管や側溝清掃にも使えます。

**洗浄・除菌・防臭、
 グリストラップ内部に蓄積された油を
 石鹼水で分解します。**



5L

特長1 強力な脱脂力・洗浄力

グリストラップ内のあらゆる油脂を石鹼水に変えて分解します。
 油がぬけた残渣は一般廃棄物として処分が可能です。

特長2 経済性も抜群

誰でも簡単に掃除ができるので、清掃時間や労力が短縮できます。
 希釈していろいろな用途に使用出来ます。

特長3 黒カビの発生を防ぐ

グリストラップ清掃を怠ると黒カビが繁殖します。石鹼に除菌効果があり、黒カビの発生を抑えます。

特長4 消臭効果あり

グリストラップに溜まった残渣が腐敗して強烈な異臭を放ちます。
 「エコジェント」は、清掃作業開始後10分位で消臭効果が出ます。

特長5 環境にやさしい

石鹼水は排水管内で分解され水と二酸化炭素になり、浄化槽、
 下水道、河川に流れ出ても環境にやさしいです。



用途

グリストラップ・排水管・レンジ・
 オーブン・フライヤー・グリ
 フィルター・床等に付着した油を
 分解。



20L



用途

グリストラップ・排水管・レンジ・オーブン・フライヤー・
 グリスフィルター・床等に付着した油を分解。
 [使えないもの] アルミ・銅・真ちゅう・銀・亜鉛・鉛製品・
 漆器・白木・竹製品・ペイント製品・塗装面・ガラス・鏡 等

使用量の目安

グリストラップ清掃 以外で使用の場合

- ガンコな汚れには… 5～10倍
- 普通の汚れには… 10～20倍
- 軽い汚れには… 20～50倍


※40～60℃の温水を使用するとより効果的です。

洗浄方法

※洗浄作業や洗浄剤容器の取扱時は必ず、保護具（保護メガネ、ゴム手袋、マスク等）を着用してください。※ご使用前に必ず製品ラベルの「使用上の注意」等をよくお読みください。

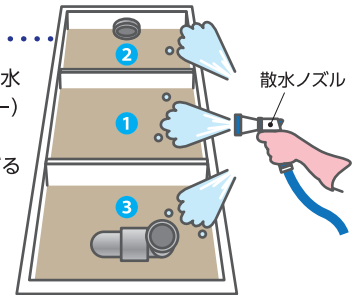
1 「エコジェント」投入……

グリストラップの排水から残渣が流れないように注意しながら、第1槽目・2槽目・3槽目に本品を均等に投入する。



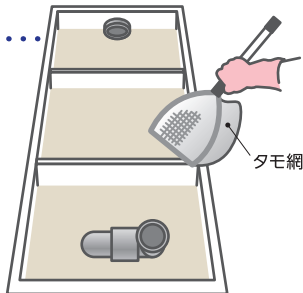
2 水道水で搅拌……

水道水に接続した散水ノズル（水形はストレートもしくはシャワー）から放水し、白く泡立つまで①、②、③の順でよくかき混ぜる（搅拌させる）。




3 ゴミ（残渣）を除去……

グリストラップ槽内・バスケットの残渣をタモ網等を用いて除去します。



4 清掃完了……

除去したゴミ（残渣等）は事業系一般廃棄物として処分できます。生成された石鹼水はシンクから流れ込む油脂を分解（1週間前後）します。



Before

After

商品仕様

商品名	エコジェント
液性	アルカリ性
成分	アルカリ剤、キレート剤

容量	商品コード	サイズ (mm)
5L × 4本 (ケース)	101-9405	465 × 310 × 高さ 255
20L	101-0020	240 × 240 × 高さ 400

使用上の注意

フタを必ずして下さい。沈澱が発生する場合があります。直射日光の当たらない冷暗所に保管して下さい。

子供のいたずらに注意し、手の届かないところに保管して下さい。アルカリの強い液体です。使用の際はゴム手袋、保護眼鏡、マスクを必ず着用して皮膚等への付着を避けて下さい。フタを開ける際に液が飛び出すことがあるので注意して下さい。使用後は手をよく水で洗い、クリーム等でのお手入れをおすすめします。推奨用途以外には使用しないで下さい。他の薬剤と混合しないで下さい。固化することがあります。火災時には炭酸ガス・泡・又は粉末消火器を用いて消火して下さい。使用後は必ずフタをして、直射日光の当たらない冷暗所に保管して下さい。詳細については製品安全データシート (MSDS) を参照して下さい。



エコスタイル株式会社

Tel.052-747-9985 Fax.052-308-8337

<https://ecostyle-pro.co.jp>

〒480-1124 愛知県長久手市戸田谷415-102

E-mail.s-yasuda@ecostyle-pro.jp

●お問い合わせ・ご用命は…